

La commande publique dans les Hauts-de-France

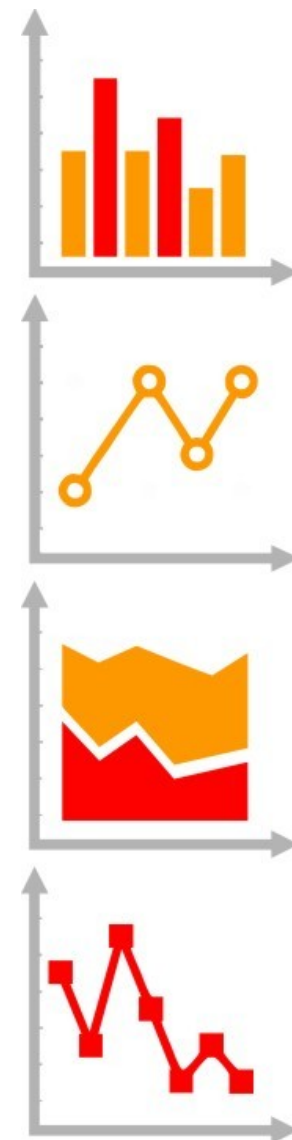
Données de cadrage

Sébastien TERRA

Direction régionale de l'Insee Hauts-de-France



Mesurer pour comprendre



26/01/2018

Le recensement des marchés publics

- ◆ **L'observatoire économique de la commande publique (OECF)**
 - recense les marchés publics depuis 2007
 - à partir des informations transmises par les acheteurs publics

- ◆ **La complétude des données**
 - est encore imparfaite
 - mais s'améliore grâce à la dématérialisation accrue des transmissions

- ◆ **L'Insee a exploité les données transmises par l'OECF sur les marchés conclus par des acheteurs publics de la région entre 2010 et 2015**

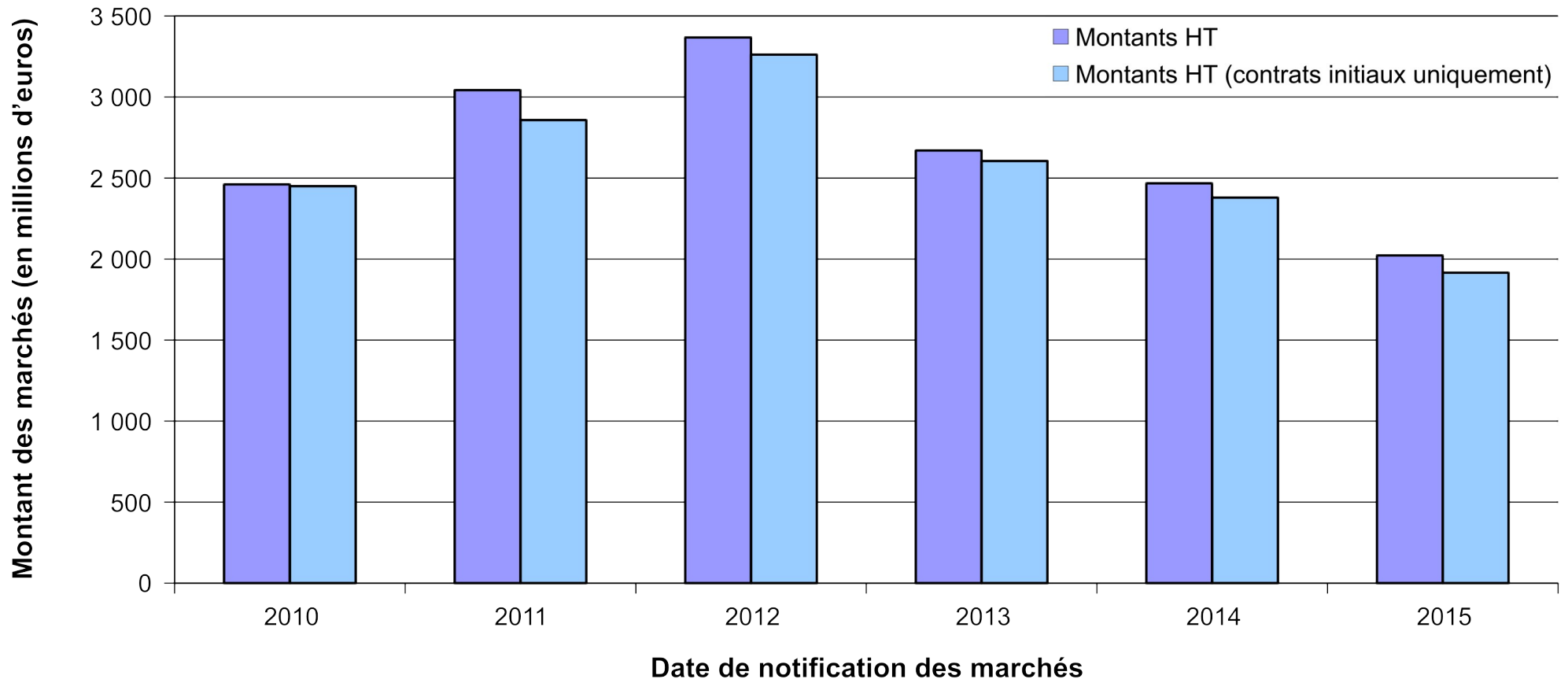
La commande publique dans la région : 2,0 milliards d'euros en 2015

- ◆ **En 2015, les acheteurs publics de la région ont notifié des marchés portant sur 2 milliards d'euros**
 - 977 millions d'euros pour les collectivités territoriales
 - 526 millions d'euros pour les autres acheteurs publics
 - 521 millions d'euros pour les services de l'État

- ◆ **Les travaux sont la principale composante de l'achat public**
 - Marchés de travaux : 1 113 millions d'euros
 - Marchés de services : 561 millions d'euros
 - Marchés de fournitures : 350 millions d'euros

La commande publique dans la région : des fluctuations importantes

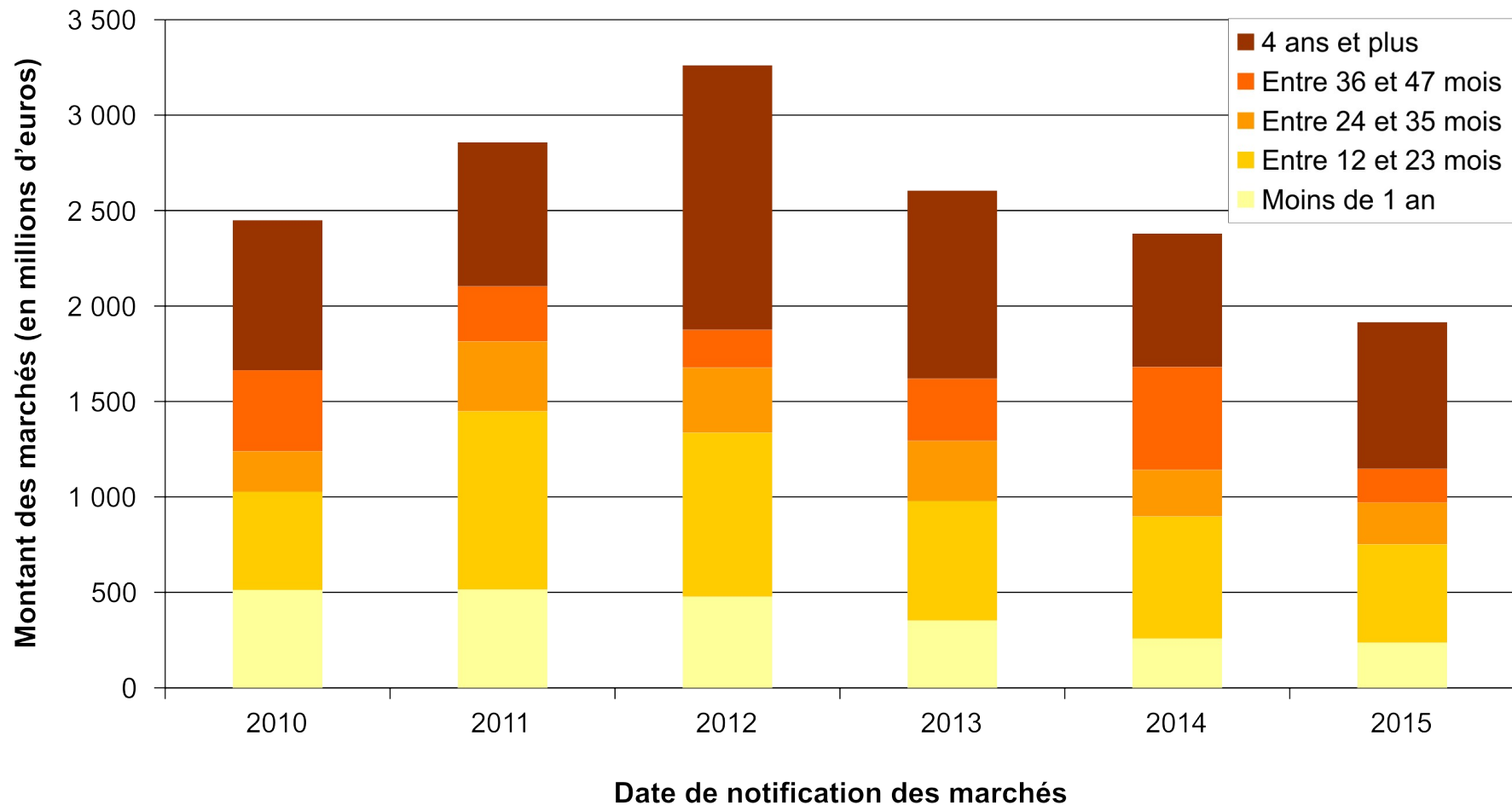
Évolution de la commande publique entre 2010 et 2015



Source : Observatoire économique de la commande publique, traitements Insee

La commande publique dans la région : la durée de marché lisse les paiements

Évolution de la commande publique, selon la durée des marchés, entre 2010 et 2015



Source : Observatoire économique de la commande publique, traitements Insee